

令和6年中央研修会（座学） 実施要項

1. 期 日：令和6年10月26日（土）
2. 会 場：日比谷図書文化館 日比谷コンベンションホール
〒100-0012 東京都千代田区日比谷公園1-4（国会通り側）
<https://www.library.chiyoda.tokyo.jp/hibiya/>
最寄駅 東京メトロ 霞ヶ関駅、内幸町駅
JR東日本 新橋駅
3. 参加費：1,000円
懇親会費：5,500円
4. 次 第（役員集合 12:30、受付 13:00）
 1. 開 会 式 13:20
挨拶：宗家、常務理事
 2. 講 話：宗家、師範
 3. 発 表：会員4名（洗心洞稽古会支部、赤門支部、東海支部、地方会員）
 4. 閉 会 式 16:20
挨拶：宗家、師範会
 5. 懇 親 会 17:00～19:00
日比谷サロー 東京都千代田区日比谷公園1-1（晴海通り側）
<https://hibiyasaroh.jp/>
5. そ の 他
 1. 日比谷図書文化館利用時の注意事項
【撮影について】
 - 館内は全館撮影禁止のため参加者の撮影はご遠慮下さい【新型コロナウイルス感染拡大防止対策について】
 - マスクの着用はご自身の判断で行って下さい
 - 順番待ちの際は表示に従ってお並び下さい
 - 以下の場合には来館をお控え下さい
 - ・37.5度以上の発熱または風邪の諸症状があった場合
 - ・平熱比+1度を超過した場合
 - ・息苦しさ（呼吸困難）や強いだるさがある場合
 - ・軽度であっても咳や咽頭痛などの症状がある場合
 2. 当日撮影した写真はウェブサイト等へ掲載する可能性がありますので予めご了承下さい
 3. 弓具類及び貴重品の管理は各自の責任でお願いします
 4. ゴミはお持ち帰り下さい

令和6年中央研修会（実技） 実施要項

1. 期 日：令和6年10月27日（日）
2. 会 場：明治神宮武道場至誠館第二弓道場
〒151-8557 東京都渋谷区代々木神園町1-1
3. 参加費：2,000円（学生1,000円）
4. 次 第（役員集合 8:30、受付 9:00）
 1. 開 会 式 10:00
神前礼拝
挨拶：宗家、常務理事
印可状授与
写真撮影
 2. 巻藁射礼：宗家
 3. 矢 渡：師範会
 4. 射 礼：繰大前 師範会
 5. 研 修：射礼、射技（指導者錬成研修）
 6. 射技研修
 7. 閉 会 式
講 評：宗家、師範会
神前拝礼
5. そ の 他
 1. 当日撮影した写真はウェブサイト等へ掲載する可能性がありますので予めご了承下さい
 2. 弓具類及び貴重品の管理は各自の責任でお願いします
 3. ゴミはお持ち帰り下さい

Hibiya Park


都立 日比谷公園



凡例

- トイレ
- だれでもトイレ
- レストラン・売店
- ベビーベッド
- 公共電話
- あずまや
- 駐車場(有料)
- 水飲場
- サービスセンター
- AED装置
- 公園入口
- バリアフリールート

ビジネス街の緑のオアシス



日比谷見附跡



心字池



芝庭広場



日比谷公園 Hibiya Park

あらし

この地は幕末までは松平肥前守をはじめとした大名屋敷があり、明治になってからは陸軍練兵所として使用されました。その後の市区改正設計(都市計画)において、政治・経済・文化の中心たる首都東京にふさわしい、近代的な公園の誕生が強く望まれるなか、本多静六博士によって設計され、造成されたのが日比谷公園です。

日比谷公園は、西洋文化を大胆に取り入れつつも、和の要素を巧みに織りこんだ、日本初の「西洋風」公園として誕生し、時代とともにその歴史を重ね、多くの人々に愛され続けてきました。

首賭けイチョウ

園内でもひととき大きなこの木は、推定樹齢400～500年、幹周りは7mもあります。もともとは現在の日比谷交差点あたりにあって、道路拡張のため伐採寸前であったところを、本多博士が「私の首を賭けても」といって明治35年に移植させました。約450mを25日間かけて移した大木は現在、日比谷公園のシンボルとして人々に親しまれています。



小音楽堂と大噴水

日本初の野外音楽堂として軍楽隊の演奏が披露されたのは明治38年のことで、今なお3代目となった建物では消防庁や警視庁の音楽隊が多くのファンを魅了しています。大噴水や芝庭広場(旧第二花壇)は、開園時には運動場として整備され、数々の国家的行事の舞台ともなってきました。広々とした空間では、一年を通じて様々なイベントが開催され、多くの人手で賑わっています。

ここがレガシー!!

日比谷見附跡の石垣

有楽門を入ってすぐ左手にあるこの石垣は、江戸城警備のための城門(見附)の一つ、日比谷見附の一部です。公園から北西にほど近い桜田門を見ればよく分かりますが、かつての日比谷見附もまた、高麗門(こらいもん)や枳形(ますがた)、渡櫓(わたりやぐら)、番所等を備えていました。本多博士は、残された石垣や濠を巧みに生かした設計を行うことで、日比谷公園特有の魅力を生み出すことに成功しています。



その他園内では、有楽門をはじめとした門柱や、上水施設跡の石研など、随所に歴史的な遺構を見ることが出来ます。

公園の概要

問い合わせ先

指定管理者 公益財団法人 東京都公園協会
日比谷公園サービスセンター

〒100-0012

東京都千代田区日比谷公園1-6

TEL 03-3501-6428

FAX 03-3501-6429

※8:30～17:30(年末年始を除く)

follow me

X(旧Twitter) @Parks Hibiya

所在地

東京都千代田区日比谷公園1-6

開園年月日

明治36年6月1日

開園面積

161,636.66㎡(一部は国有地の無償貸付を受けています。)

主な施設

日比谷公会堂 大音楽堂
小音楽堂、陳列場、日比谷図書文化館
フェリーチェガーデン日比谷、テニスコート
草地広場、飲食店・売店
緑と水の市民カレッジ

アクセスマップ



交通

- 東京メトロ丸の内線・千代田線「霞ヶ関」から徒歩2分
- 東京メトロ日比谷線・千代田線・三田線「日比谷」から徒歩2分
- 東京メトロ有楽町線「桜田門」から徒歩5分
- JR山手線「有楽町」から徒歩8分
- ※駐車場(有料地下公共駐車場)

MEMO

スタンプシートとしてもご利用ください。

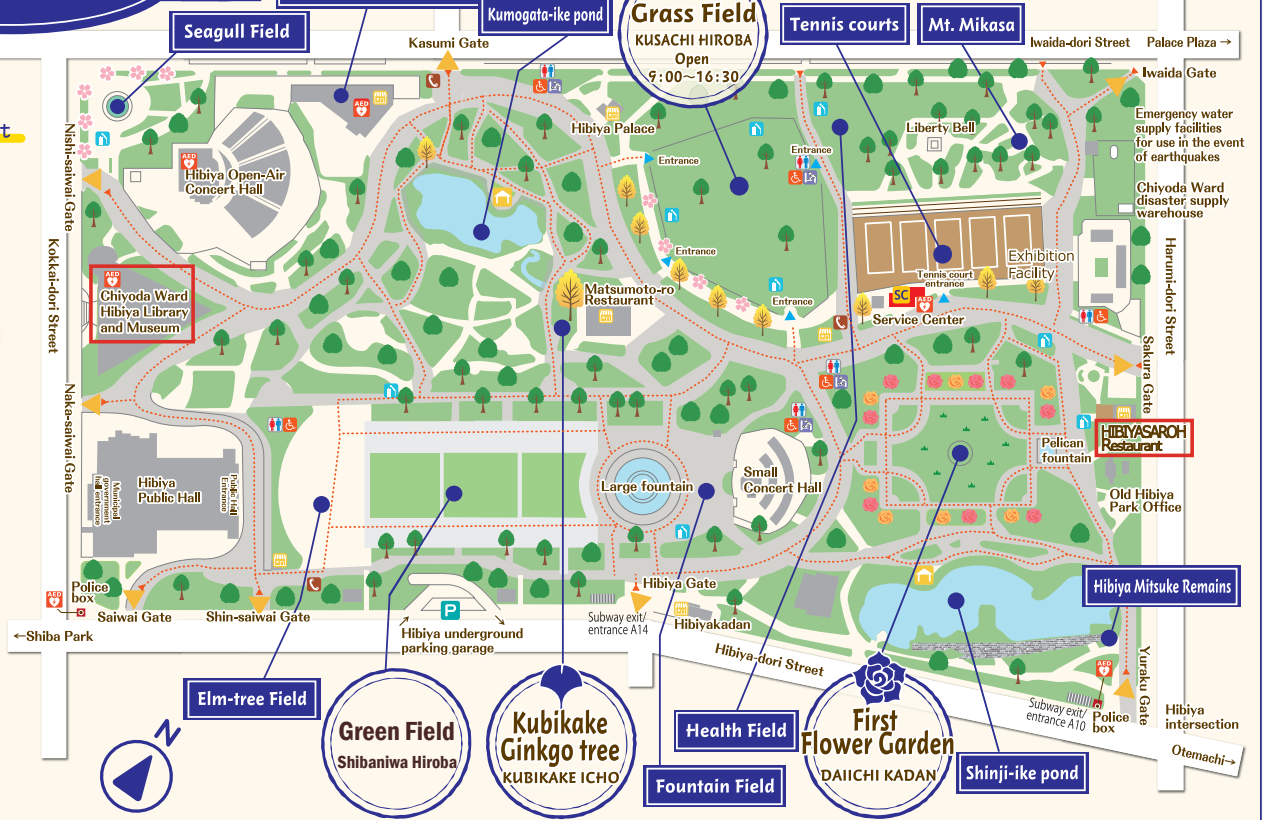
Metropolitan Hibiya Park



- Legend**
- Restrooms
 - Barrier-free restrooms
 - Restaurants and shops
 - Cribs
 - Telephone booth
 - Bower
 - Paid parking lot
 - Drinking fountain
 - Service center
 - AED available
 - Park entrance
 - Barrier-free route

2F-3F : Community College of Greens and Water (2F BEACHTOWN)
1F : TULLY'S COFFEE

Green oasis in the business district



Overview

The Hibiya Park area was home to daimyo residences through the end of the Edo Period, including the Lord of Hizen (Today's Saga Pref. and Nagasaki Pref.) Matsudaira. As of the Meiji Period, it was converted to a military training ground. Later, under city planning design stipulations, the goal was that the park would take on a modern look appropriate to the Tokyo Metropolitan in its position as a political, economic, and cultural center. The park, designed and built by Seiroku Honda, incorporates Western elements on a grand scale, in addition to traditional Japanese elements. Known as Japan's first "Western-style" park, it has been well-loved by countless people throughout the years.

Kubikake Ginkgo tree
Inside the park there is a giant ginkgo tree, estimated to be around 400-500 years old, with a trunk measuring seven meters in diameter. Originally located at what is currently the Hibiya intersection, Doctor Honda pledged to move the tree -- which was scheduled to be cut down to make way for the expansion of a road -- "even if it costs me my head." Through his efforts, the tree was transplanted a distance of approximately 450 meters over a period of 25 days in 1902. The tree is now well-known as a symbol of Hibiya Park.



The Small Concert Hall and Large Fountain
This concert hall, Japan's first such outdoor venue, was first unveiled in 1905 as a venue for military musical companies. Having been rebuilt three times, it continues to charm fans with the Fire Defense Agency and the Metropolitan Police Department musical company productions.

Large fountain and Green Field (Old Second Flower Garden) was used as a sports facility when the park first opened, serving as a venue for numerous national government activities. Various events are held at this large space throughout the year, drawing large lively crowd of people.

This is our legacy! Stone Wall of Hibiya Mitsuke (Castle Gate Approach) Remains

The stone wall immediately to the left when you pass through the Yurakumon Gate is one of the castle gates formerly used for the security of the Edo Castle, and is considered part of Hibiya mitsuke (castle gate approach). As you can see from viewing the Sakuradamon gate, which is fairly close to the northwest of the park, the Hibiya mitsuke also included a koraimon-style gate as well as a walled gate, roofed passage, guard house, and more. Seiroku Honda succeeded in creating the unique appeal of Hibiya Park by boldly incorporating the area's remaining stone walls and moats. There are also many other historic spots inside the park including the Yuraku Gate, water supply facility stone box, and more.



Park overview

Direct inquiries

Tokyo Metropolitan Park Association
Hibiya Park Service Center

1-6 Hibiya Koen, Chiyoda-ku,
100-0012 Tokyo
TEL: 03-3501-6428
FAX: 03-3501-6429
8:30-17:30
(excludes the end-of-year/New Year holiday)

Follow me

X (formerly Twitter) @Parks Hibiya

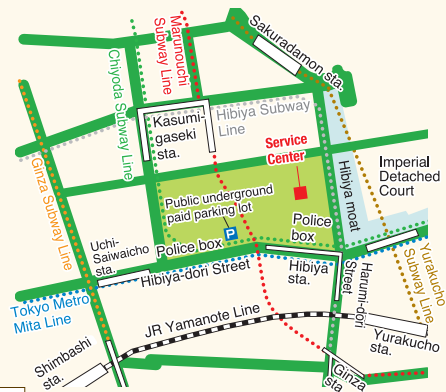
| | |
|-------------------------|---|
| Location | 1-6 Hibiya Koen, Chiyoda-ku, Tokyo |
| Park open date | June 1, 1903 |
| Park area | 161,636.66m ² (part of which is public land n loan free of charge). |
| Major facilities | Hibiya Public Hall Hibiya Open-Air Concert Hall, Small concert hall, Showcase Field, Hibiya Library and Museum, Felice Garden Hibiya, tennis courts, Grass Field, Restaurants and Shops College of Green and Water for Citizens |



URL <https://www.tokyo-park.or.jp/>

Hibiya Park

Access Map



Traffic

- 2 minute walk from Kasumigaseki Station, Tokyo Metro Marunouchi Subway Line and Chiyoda Subway Line
- 2 minute walk from Hibiya Station, Tokyo Metro Hibiya Subway Line, Chiyoda Subway Line and Mita Subway Line
- 5 minute walk from Sakuradamon Station, Tokyo Metro Yurakucho Subway Line
- 8 minute walk from Yurakucho Station, JR Yamanote Line
- ※ Parking lot (Public underground paid parking garage)

MEMO

Please utilize as a stamp card.